

VAPORESSO TARGET PM80

User Manual

ΕΛΛΗΝΙΚΑ

Σας ευχαριστούμε που επιλέξατε ένα προϊόν της Vaporesso. Διαβάστε τις οδηγίες πολύ προσεκτικά, για να εξασφαλίσετε την απόλυτη εμπειρία. Εάν υπάρχει κάποια επιπρόσθετη απαίτηση σχετικά με το προϊόν αυτό, συμβουλευτείτε τον τοπικό πράκτορα ή επικοινωνήστε μαζί μας μέσω της ιστοσελίδας: www.vaporesso.com

ΑΝΑΠΤΥΓΜΑ



ΧΑΡΑΚΤΗΡΙΣΤΙΚΑ

Διαστάσεις	102 x 33,4 x 24,8mm
Χωρητικότητα POD	4ml/2ml(TPD)
Αντιστάσεις και συνιστώμενη ισχύς	GTX 0,2Ω MESH Αντίσταση (45-60W) GTX 0,3Ω MESH Αντίσταση (32-45W)
Χωρητικότητα μπαταρίας	Αποσπώμενη 18650mAh
Ισχύς εξόδου	5-80W
Ρεύμα φόρτισης	DC 5V/2A, Micro USB
Ένδειξη μπαταρίας	Οθόνη TFT 0,91"

ΚΑΤΑΛΟΓΟΣ

- 1 x μπαταρία TARGET PM80 SE
- 2 x TARGET PM80 POD 2ml TPD
- 1 x GTX 0,2Ω MESH Αντίσταση
- 1 x GTX 0,3Ω MESH Αντίσταση
- 1 x καλώδιο USB
- 1 x Εγχειρίδιο χρήσης
- 1 x Κάρτα εγγύησης
- 1 x Κάρτα υπενθύμισης

ΟΔΗΓΙΕΣ ΧΡΗΣΗΣ

1. Τοποθετείστε την αντίσταση

Βγάλετε την αντίσταση από την συσκευασία του TARGET PM80 και τοποθετείστε την καλά μέσα στο POD.

3. Γέμιση υγρού αναπλήρωσης

- Αποκαλύψτε το βύσμα σιλικόνης στο κάτω μέρος του POD
- Εισάγετε απαλά το δοχείο του υγρού αναπλήρωσης περιστρέψτε την συσκευή στην υποδοχή γεμίσματος και πιέστε για να βγάλετε το υγρό αναπλήρωσης από την υποδοχή.
- Περιμένετε 5 λεπτά μέχρι το υγρό αναπλήρωσης να καλύψει την αντίσταση πλήρως.



4. Ενεργοποίηση της συσκευής

Πιέστε το κουμπί ενεργοποίησης 5 φορές σε 2 δευτερόλεπτα για να ενεργοποιήσετε ή να απενεργοποιήσετε την συσκευή.

5. Ρύθμιση ισχύος

Η συσκευή TARGET PM80 χρησιμοποιεί μία πανίσχυρη πλατφόρμα αντίστασης GTX και η συνιστώμενη ισχύς πρέπει να είναι γνωστή πριν το άτμισμα.

GTX MESH Αντιστάσεις	GTX 0,2Ω MESH	GTX 0,3Ω MESH
Συνιστώμενη ισχύς	45-60W	32-45W

2. Αντικαταστήστε την αντίσταση

1) Βεβαιωθείτε, ότι το POD είναι άδειο πριν αντικαταστήσετε την αντίσταση.



2) Αφαιρέστε την χρησιμοποιημένη αντίσταση

3) Εισάγετε την νέα αντίσταση



Λανθασμένη εγκατάσταση



σωστή εγκατάσταση

6. Ξεκινήστε το άτμισμα

Πιέστε το κουμπί ενεργοποίησης, για να απολαύσετε μία μοναδική εμπειρία ατμίματος.

7. Φορτίστε την μπαταρία

Μετά την σύνδεση του καλωδίου USB με την μπαταρία, η ένδειξη της μπαταρίας και ο υπολειπόμενος χρόνος φόρτισης εμφανίζονται στην οθόνη.

8. Ρυθμίσεις

ΚΛΕΙΔΩΜΑ ΣΥΣΤΗΜΑΤΟΣ/ΞΕΚΛΕΙΔΩΜΑ Πιέστε το κουμπί ενεργοποίησης 3 φορές.

Πιέστε «+» και «-» μαζί για να μπείτε στην λειτουργία ρύθμισης του περιβάλλοντος διαπαφής.

SMART VW: Η ισχύς της συσκευής θα ρυθμιστεί αυτόματα, σύμφωνα με τις αντιστάσεις

VW: Λειτουργία ρύθμισης ισχύος

VV: Λειτουργία ρύθμισης τάσης

PUFF: Οι πληροφορίες των 7 ημερών ατμίματος, θα καταγράφονται στον μετρητή φυσήματος

DEFAULT: Επαναφορά στις εργοστασιακές ρυθμίσεις







THEME: Επιλογή χρώματος θέματος

EXIT: Επιστροφή στην κεντρική οθόνη



ΠΡΟΣΤΑΣΙΑ

No.	Προστασία	Κατάσταση
①	Προστασία θύρας USB	Η τάση εισόδου της θύρας USB είναι πολύ υψηλή.
②	Προστασία από την χαμηλή μπαταρία	Το επίπεδο της μπαταρίας είναι πολύ χαμηλό.
③	Προστασία έλλειψης φορτίου	Η συσκευή εντοπίζει την έλλειψη φιάλης στην μπαταρία
④	Προστασία κατά του βραχυκυκλώματος	Η συσκευή εντοπίζει ένα βραχυκύκλωμα.
⑤	Προστασία από υπερωρία	Ατμίστε συνεχόμενα για πάνω από 10 δευτερόλεπτα
⑥	Προστασία από υπερθέρμανση	Η συσκευή εντοπίζει ένα υπερθερμασμένο PCBA.

①	②	③	④	⑤	⑥
					
USB INPUT PROTECTION	LOW BATTERY	CHECK CARTRIDGE	SHORT ATOMIZER	OVER TIME	OVER HEAT

ΠΡΟΕΙΔΟΠΟΙΗΣΕΙΣ

1. Απενεργοποιήστε την συσκευή, όταν αυτή δεν χρησιμοποιείται.
2. Μην αφήνετε την συσκευή χωρίς παρακολούθηση, όταν αυτή φορτίζει.
3. Μην την πετάτε, ρίχνετε ή κακομεταχειρίζεστε την συσκευή, καθώς μπορεί να προκαλέσει ζημιά.
4. Χρησιμοποιείτε έναν κανονικό φορτιστή USB με σωστό ρεύμα φόρτισης και περιοχή τάσης.
5. Διατηρείστε το μακριά από νερό ή κάθε άλλο εύφλεκτο αέριο ή υγρό .
6. Μην εκθέτεται την συσκευή απευθείας σε ηλιακή ακτινοβολία, σκόνη, υγρασία ή μηχανικό τράνταγμα
7. Μην εκθέτεται την συσκευή σε παρά πολύ υψηλές θερμοκρασίες. (Συνιστώμενο εύρος θερμοκρασίας -10~60°C /14~140 °F κατά την χρήση και -10~45°C /14~113 °F κατά την αποθήκευση).

8. Ανακύκλωση ΗΗΕ: Το προϊόν αυτό δεν πρέπει να μεταχειρίζεται ως οικιακά απόβλητα, αντίθετα θα πρέπει να απορρίπτεται στο προβλεπόμενο σημείο συλλογής για την ανακύκλωση ηλεκτρικών και ηλεκτρονικών εξοπλισμών.
9. Ανακύκλωση μπαταρίας: Η μπαταρία του προϊόντος δεν θα πρέπει να μεταχειρίζεται ως οικιακά απόβλητα, αντίθετα θα πρέπει να απορρίπτεται σε στα προβλεπόμενα σημεία συλλογής χρησιμοποιημένων μπαταριών για ανακύκλωση.
10. Να επισκευάζετε την συσκευή σας μόνο από την Varoresso. Μην δοκιμάσετε να την επισκευάσετε καθώς ενδέχεται να προκαλέσετε ζημιά ή τραυματισμό.

ΠΡΟΕΙΔΟΠΟΙΗΣΕΙΣ

Αυτό το επαναπληρώσιμο ηλεκτρονικό τσιγάρο προορίζεται για χρήση με το συμβατό υγρό αναπλήρωσης, το οποίο ενδέχεται να περιέχει νικοτίνη. Η νικοτίνη είναι μία εθιστική ουσία και δεν είναι κατάλληλη ή συνιστώμενη στις παρακάτω περιπτώσεις

1. Η συσκευή δεν είναι κατάλληλη για:

- Άτομα τα οποία είναι κάτω από την επιτρεπόμενη ηλικία καπνίσματος.
- Άτομα τα οποία πάσχουν από ασθένειες της καρδιάς, του στομάχου ή έλκη του δωδεκαδάκτυλου, σε άτομα με προβλήματα στο ήπαρ ή το νεφρό, χρόνιες ασθένειες του φάρυγγα ή δυσκολία αναπνοής λόγω βρογχίτιδας, εμφυσήματος ή άσθματος.
- Άτομα με υπερενεργό τον θυρεοειδή αδένα ή που πάσχουν από φαιοχρωμοκύττωμα(έναν όγκο του επινεφριδιακού αδένα που μπορεί να επηρεάσει την πίεση του αίματος).
- Άτομα τα οποία λαμβάνουν κάποια φαρμακευτική αγωγή, όπως Θεοφυλλίνη Ροπιριρόλη ή Κλοζαπίνη και άλλα..

2. Η συσκευή αυτή δεν ενδείκνυται για:

- Μη καπνίζοντες
- Εγκύους ή γυναίκες που θηλάζουν

3. Αν χρησιμοποιήσετε ένα υγρό αναπλήρωσης με νικοτίνη με αυτό το προϊόν, ενδέχεται να αντιμετωπίσετε τα παρακάτω αποτελέσματα: Αν συμβεί κάτι τέτοιο, συμβουλευτείτε άμεσα έναν υπεύθυνο υγείας και δείξτε τους το φυλλάδιο αυτό, εφόσον είναι δυνατόν:

- Νιώθετε κομμάρα - Ναυτία - Ζαλάδα - Πονοκέφαλο - Βήχα - Ερεθισμό της στοματικής ή φαρυγγικής κοιλότητας
- Δυσφορία του στομάχου - Λόξιγκα - Ρινική συμφόρηση - Τάση για εμετό
- ταχυπαλμία, πόνους ή ασυνήθιστο καρδιακό παλμό

Η συσκευή αυτή δεν θα πρέπει να χρησιμοποιείται για άτομα κάτω από την ηλικία καπνίσματος.



@VaporessoEcig



@Vaporesso_ecig



Vaporesso



support@vaporesso.com

www.vaporesso.com

Shenzhen Smoore Technology Limited